

**ДИДАКТИЧЕСКОЕ ПОСОБИЕ**  
**Лэпбук**  
**«Правила дорожного движения для детей»**

Разработал:  
Воспитатель  
Милостных Ю.А.

г. Усолье-Сибирское

## ПОЯСНИТЕЛЬНАЯ ЗАПИСКА

Лэпбук — это современное, трансформируемое, яркое, привлекательное для детей и взрослых игровое пособие, которое содержит в себе много скрытых интерактивных заданий, материалов. С помощью лэпбука у дошкольников развивается познавательная активность, они вовлекаются в самостоятельную деятельность, закрепляют и узнают содержание по тому направлению, в рамках которого подобраны задания в лэпбуке. Лэпбук может быть использован для индивидуального образования детей, работы с подгруппой, или группой детей, в зависимости от тех педагогических задач, которые ставит перед собой педагог.

**Дидактическое пособие лэпбук «Правила дорожного движения»** предназначено для детей старшего дошкольного возраста.

**Цель:** формирование у детей дошкольного возраста знаний о безопасном поведении на улицах и дорогах города посредством выполнения вариативных заданий лэпбука.

### **Задачи:**

-расширять представления детей об основных источниках и видах опасности на улице.

-продолжать знакомить с дорожными знаками, с правилами поведения на улицах.

-развивать наблюдательность, самостоятельность мышления, любознательность детей в процессе выполнения заданий по соблюдению правил дорожного движения.

-воспитывать дисциплинированность и сознательное выполнение правил дорожного движения.

Работая с данным лэпбуком, дети могут закрепить и приобрести новые знания, учатся анализировать, сравнивать, классифицировать и объяснять свое решение. Таким образом, у детей развивается мышление и монологическая сторона речи.

Лэпбук «**Транспорт**» может быть использован в различных формах организации образовательного процесса - индивидуальной, подгрупповой, групповой. В самостоятельной деятельности ребята смогут использовать элементы лэпбука (транспортные средства, виды, строения) для режиссерской игры.

При изучении новой темы дети могут вместе со взрослыми участвовать в сборе материала для наполнения лэпбука: анализировать, сортировать информацию, изготавливать карточки-задания.

Таким образом, пособие лэпбук способствует развитию интеллектуальной и эмоциональной сферы дошкольников.

### **В лэпбуке собраны материалы о транспорте**

**1. 2. Обучающие карточки «Раньше и сейчас».** Цель: анализировать иллюстрации и доказывать свою точку зрения при сравнении транспорта настоящего и прошлого.

**2. Обучающие карточки «Виды транспорта».** Цель: классифицировать виды транспорта с помощью подбора карточек.

**3. Загадки о транспорте.** Цель: развивать слуховое восприятие и закреплять знания детей о видах транспорте.

**4. Обучающие карточки «Как это устроено?».** Цель: выделять основные и вспомогательные части постройки, сравнивать постройку с изображением транспорта, собирать постройку по схеме.

**5. Раскраски. Цель:** развивать глазомер, мелкую моторику, умение штриховать ровно, не выходя за контур.

**6. Дидактическая игра «Найти профессию и транспорт».** Цель: закрепить знания о профессиях (космонавт, полицейский, врач, фермер, пилот, пожарный, почтальон, тракторист), соотносить профессию с видом специального транспорта.

# ЛЭПБУК «Транспорт»



*Транспорт – это разные виды средств, которые перевозят пассажиров или грузы.*

## Раньше и сейчас



# Виды транспорта

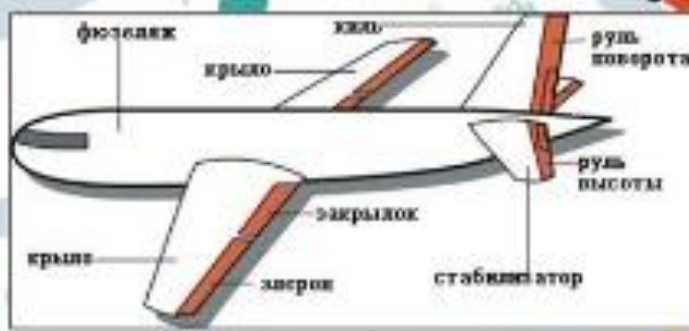


Воздушный

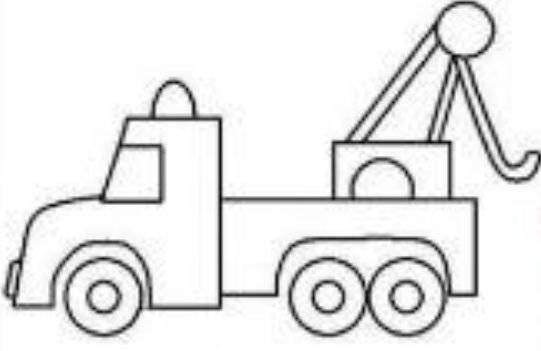


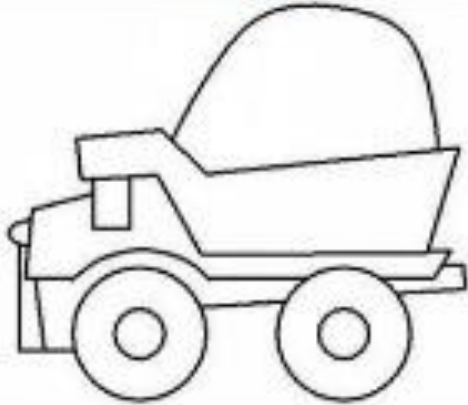
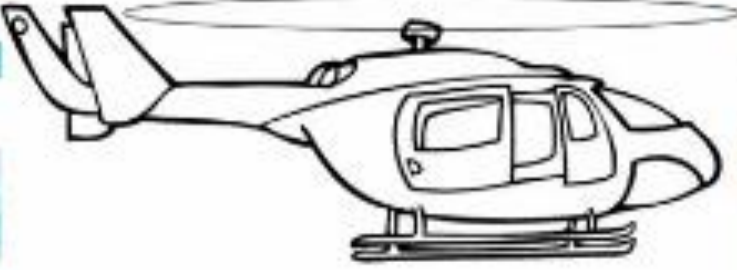

Наземный

Водный

## Загадки











Профессии.

Чей транспорт?  
Найди правильный ответ.  
Соедини линиями.




Профессии.

Чей транспорт?  
Найди правильный ответ.  
Соедини линиями.



Обведи карандашом пунктирную линию.





**П**ро за што – што год,  
Ово сторише згора,  
Ногот обрне на петен,  
А менаџер брзаша.  
(Автомобил)



**М**ужика коня,  
Фроста – грече,  
Что семер за Нил бокер,  
И на кози напор, царя.  
(Миниотролери)

**Ч**то за пречина твот  
Ни забот а нег, не стирот,  
И почитувајте невола  
Борак и овои ова лавот.  
(Одметници)



**И**лтар брзаша, сак моташа,  
Мешар брзаша, баша,  
А кучка и лотроп –  
Мешарка соф на реч, отроп.  
(Автомобил)



**К**то, на Шегу напуа крџа,  
Преша доа трџош,  
Нечет шепот и сав одет,  
Ја и семер а трџош.  
(Миниотролери)



**Н**аа параша  
саша, широт,  
Српеша широташа.  
(Беспилотни)



**В**судин а судини доа  
И моторот пошот а шот,  
Одвеша шот доа,  
Сорпо а рорпо зрџа.  
(Градби)



**М**аша поа, маша рџа  
Мешар бџа рџа,  
Мешар бџа рџа.  
(Миниотролери)



**С**елу аш ошотот,  
Купаша еш а еш рџот,  
Купаша еш а еш рџот,  
Нш шорџа ш шотот.  
(Миниотролери)



**Х**оро – јџа крџа  
И колор на јџа,  
Дџе нешаша еш шџа,  
Крџа ш шотот.  
(Беспилотни)



**С**орпеша а сорпеша  
Срџа, шот а шотот –  
То рџаша шототаша  
Ходар ешоташа доа.  
(Трџина)



**Х**оро-шаша –  
ешоташа шотот,  
Рџаша а шотот шотот.  
(Трџина)

**В** а рџош шотот,  
И а рџош шотот,  
Еш шотот, а шотот  
Преша шотот шотот шотот.  
(Метро)



**В** ашџа,  
Ашоташа ашототаша,  
Не шототаша а шототаша.  
(Трџина)



**Ж**орошот шотот  
И шотот шотот,  
То шотот шотот  
И шотот шотот.  
(Трџина)





