

# Росток

Информационно - познавательная газета о жизни,  
событиях, буднях и праздниках детского сада.  
Февраль 2024



**Р**астим

**О**даренных

**С**ообразительных

**Т**рудолюбивых

**О**чаровательных

**К**репышей

Читайте в номере:

*«Бравые мальчики из группы  
«Сибирячки»»!*

*«Наши brave мальчишки»  
«Бравые мальчики»*

*«Дошколята - brave ребята!»  
«Сильные, смелые»*

*«Бравые мальчики»*

*«Защитники Отечества»*

*Тема номера:*

## «Бравые мальчишки!»



Читайте в номере:

*Бравые мальчишки!*

*С Днем защитника Отечества!*

*«Весёлые игры и конкурсы 23 февраля  
для мальчиков»  
Что рассказать о 23 февраля  
дошкольникам?*

*Музыкальные игры*

*Нашим Героям !!!*

## Новости группы «Сибирячки» «Бравые мальчики из группы «Сибирячки»»!



Ты наш будущий защитник,  
Этот праздник также твой.  
Расти смелым и отважным  
Ты для нас - всегда герой!

23 февраля мы отмечаем День защитника Отечества – это праздник нашей Российской армии. День защитника Отечества самый мужественный праздник в году! Именно в эти дни мы вспоминаем часто такие слова: мужество, отвага, долг, честь и смелость. Наши ребята знают, что в армию слабых не берут. Поэтому они стараются быть сильными, заниматься зарядкой, внимательными и хорошо кушают в детском саду.

Чтобы сильным  
стать и умным, а  
еще и девчонкам

нравиться, каждый мальчик в нашей группе зарядкой по утрам занимается. Наши мальчики настоящие богатыри, никому не дают в обиду девочек и сами конечно не обижают. С ранних лет ребята стараются быть ловкими, смелыми и умелыми. О каждом нашем мальчике нам хочется рассказать:



Илья у нас очень умный и всегда знает ответ на каждый вопрос. У него большая коллекция машин.

Женя лучше всех рисует и раскрашивает.

Богдан Х. спокойный, всегда помогает наводить порядок в группе.


Ваня очень ответственный, самостоятельный, он всех быстрее одевается на прогулку.

Максим и Демид ласковые, любят играть дидактическими играми и конструктором.

Богдан Г. веселый с самым заразительным смехом, любит играть в машинки.

Гриша – серьезный, смелый, рассудительный.

Мы рады, что у нас такие классные мальчики!  
Мы вас любим!



## *Новости группы «Пчелки» «Наши brave мальчишки»*

23 февраля наш народ будет отмечать День Защитника Отечества. И наши ребята также готовились к этому празднику. Для пап сделали подарки своими руками, каждый ребенок нарисовал портрет своего папы. 22 февраля у нас прошло развлечение, где дети читали стихи, пели песни, девочки поздравляли мальчиков. С героями Незнайкой и Знайкой ребята играли в игры и вместе с ними отправились в спортивный зал, где проявили свою смекалку, в состязаниях свою ловкость и быстроту реакций.



## *Новости группы «Акварельки» «Бравые мальчики»*

Все ребята наши знают, что праздник 23 февраля отмечает вся страна! Называется этот праздник «День Защитника Отечества». Защитники Отечества — это воины, которые защищают свой народ, свою Родину, Отечество от врагов.

Очень важно воспитывать патриотизм дошкольников посредством формирования представления о Великой Отечественной Войне 1941-1945гг.

В нашей группе «Акварельки» мы воспитываем уважение к защитникам Родины, благодарность к ветеранам ВОВ;

Формируем чувство гордости и уважения к традициям родной армии;

Воспитываем чувства товарищества и взаимопомощи.



### **Февраль**

Дуют ветры в феврале,

Воют в трубах громко.

Змейкой мчится по земле

Легкая поземка.

Поднимаясь, мчатся вдаль

Самолетов звенья.

Это празднует февраль

Армии рождение.

(Самуил Маршак).

Защитники есть в каждой семье: дедушки, дяди, старшие братья и, конечно же, наши любимые папы. Мужчины по праву считаются нашей родиной, нашего Отечества. Недаром даже слова «отец и Отечество» начинаются одинаково: они близки друг другу по смыслу. Отечество — это наша страна, Родина. Это также день памяти всех тех, кто не щадил себя ради Отечества, кто до конца оставался верен воинскому долгу.

## Новости группы «Акварельки» «Бравые мальчики»

Защитники есть в каждой семье: дедушки, дяди, старшие братья и, конечно же, наши любимые папы. Мужчины по праву считаются нашей родины, нашего Отечества. Недаром даже слова «отец и Отечество» начинаются одинаково: они близки друг другу по смыслу. Отечество — это наша страна, Родина. Это также день памяти всех тех, кто не щадил себя ради Отечества, кто до конца оставался верен воинскому долгу.



В рамках недели, посвященной «Защитникам Отечества», были подготовлены и проведены мероприятия, которые позволили ребятам узнать больше о людях, защищающих нашу страну. Проводили беседы: «Что такое армия», «Наша армия сильна», «Мой папа самый лучший», «Папа в армии служил», на которых дети с гордостью рассказывали о своих папах, дедушках и других родственниках, которые служили в Армии. В ходе таких мероприятий воспитываем у детей уважительное отношение к военному человеку, прививаем любовь к Родине и развиваем патриотические чувства, тем самым закладывая в души детей зернышки патриотизма, чувства долга перед Родиной. Детям очень понравилось рассматривать иллюстрации на военную тематику. Особенно их привлекла военная техника.



Защитник должен быть смелым, сильным, ловким, не бояться никаких трудностей, преодолевать любые препятствия, помогать товарищу, в любой ситуации прийти на помощь своему другу, поддержать его. Защитники есть в каждой семье, хочется пожелать всем мирного неба, удачи, здоровья и всех жизненных благ.

*Новости группы «Смешарики»  
«Дошколята - brave ребята!»*

*Дуют ветры в феврале,  
Воют в трубах громко.  
Змейкой мчится по земле  
Лёгкая поземка.  
Поднимаясь, мчатся вдаль  
Самолётов звенья.  
Это празднует февраль  
Армии рожденье.  
С.Я. Маршак*

Воспитание любви к Родине начинается с малого – с любви к своей семье, к своему дому, городу. Праздник 23 февраля в детском саду – хороший повод для воспитания у детей чувства патриотизма, сопричастности к традициям своей Родины, расширения представлений о государственных праздниках, формирования уважительного отношения к Российской армии, военным профессиям.

В нашей группе «Смешарики» прошла тематическая неделя, посвященная нашей армии. В течении этого времени мы провели с детьми беседы, просмотр презентаций, иллюстраций по теме, прочитали художественную литературу, отгадывали загадки на военную тематику, познакомили ребят с военными профессиями, рисовали и лепили военную технику.

В конце недели состоялось музыкально - спортивное мероприятие «Армейские учения с Незнайкой и Знайкой!». В котором приняли участие папы и дедушки наших воспитанников. Весело, эмоционально и задорно прошел праздник. Мальчикам подарили подарки, а папам открытки сделанные своими руками.

Уважаемые мужчины, поздравляем вас с Днём защитника Отечества! Желаем Вам мирной жизни! Пусть Ваши силы растут, умения и навыки множатся, достижения превосходят все ожидания. Пусть окружающие радуют, семья даёт силы и вдохновляет, работа приносит желанные плоды.

Мужества вам, силы духа и много удачи!

## Новости группы «Букварята» «Сильные, смелые»

23 февраля наша страна отмечает праздник «День защитника отечества» В рамках тематической недели «Защитники отечества» мы с ребятами беседовали об истории возникновения праздника 23 февраля, рассматривали иллюстрации, открытки о военной техники, фотографии о защитниках отечества . Также с ребятами читали рассказы, объяснили детям значимость армии для страны (она защищает всех жителей России от врагов во время войны, в мирное стоят на



страже музыкальные произведения посвященные армии и защитникам отечества. Ребята отгадывали загадки о военной технике, составляли свои рассказы по иллюстрациям и зарисовывали в



Расширили знания детей о родовом разнообразии войск и военных профессий

( сухопутные войска- танковые ( танкисты), военно воздушные войска авиация ( летчики), военно морской флот – авиация( летчики), военно морской флот- морская авиация( моряки).

Ребята рассказали о своих родных ( дедушках, папах, братьев) которые служили в армии, ребята участвовали в спортивном мероприятии посвященному 23 февраля в костюмах моряков и солдат.

Приняли участие в соревнованиях, где показали свою ловкость и умения.

Ребята своими руками мастерили подарки для пап, дедушек, братьев.

На празднике девочки пели для мальчиков, будущих защитников песню « Есть у нас для радости несколько причин»

Педагогами группы совместно с девочками, создана газета с поздравлениями для мальчиков к «Дню защитника отечества»



## Поздравление от группы «Веселые человечки» «Бравые мальчишки»

В старшей группе «Веселые человечки» 13 мальчиков и всего 7 девочек, поэтому с мальчишками нам просто повезло. Они всегда первые в любых спортивных развлечениях и подвижных играх. Не исключением стало и мероприятие, посвященное предстоящему празднику - Дню защитника Отечества, организованное и проведенное 19 февраля - «Вместе все преодолеем». В этот день в спортивный зал в качестве участников были приглашены папы наших мальчишек, а соревнования прошли между командами групп «Веселые человечки» и «Веселая полянка».

Для детей были организованы и проведены конкурсы: «Боевая тревога», «Попади в цель», «На причале» и другие. Ребята совместно с папами упорно старались быть первыми, не подвести свою команду.



Они все вместе, используя разные спортивные атрибуты, не только соревновались в быстроте, ловкости и смекалке, но и сумели повторить военную технику и основные рода войск.

В целом, мероприятие для ребят стало увлекательным, познавательным и поучительным, а папы имели возможность стать хорошим примером для своего ребенка и всех присутствующих детей.





## *Новости группы «Веселая полянка» Бравые мальчишки!*

Мероприятия посвященные Дню Защитника отечества- хороший повод для воспитания у дошкольников чувства патриотизма. В нашей группе спортивное мероприятие «Вместе мы сила» прошло вместе с папами. Наши мальчики и девочки с солдатом Федором, отправились на веселые учения, где они показали свою ловкость, меткость и выносливость.



Команда «Красавцы» соревновались в конкурсах «Попади в танк», «Распредели военную технику», «Свари уху для бойца» и другое. Дети с папами работали дружно, слаженно. Мальчишкам хотелось одержать победу, на протяжении всего мероприятия в зале царили смех, шум и веселье. Все были счастливы. Спортивной задор и желание добиться победы своей командой захватывали мальчишек настолько, что они не замечали происходящего вокруг.

Все старались изо всех сил быть первыми. А счастливые от восторга глаза детей – лучшая награда. А в награду мальчики получили от девочек подарки книжку «Пиши- стирай».





## *Новости группы «Солнышки» С Днем защитника Отечества!*

Праздник состоялся, и мир вокруг нас стал чуточку ярче, светлее и добрее! Наша младшая группа «Солнышки» поздравляет всех мужчин с Днем защитника Отечества! И пусть небо над Россией и всем миром всегда будет только ясным!

*В нашем садике сегодня  
Поздравляем мы ребят.  
Все мальчишки ведь мужчины,  
Каждый — будущий солдат.*

*Пусть едят побольше каши,  
Чтобы сильными расти.  
Им ведь в армию попозже  
Предстоит еще идти.*



## Спортивная страничка «Весёлые игры и конкурсы 23 февраля для мальчиков»

В канун праздника в детском саду традиционно проводится спортивное развлечение, посвящённое 23 февраля. Для мальчиков устраивают интересные конкурсы, соревнования, эстафеты и викторины, где они могут показать свою силу, ловкость и сообразительность.

Предлагаем спортивные игры и эстафеты:

### Эстафета в форме

По сигналу ведущего участники команд по одному бегут к назначенному месту, надевают морскую форму (бескозырка и воротник) и возвращаются обратно.

### Игра «Моряки»

Моряки – народ веселый, хорошо живут. И в свободные минуты -пляшут и поют.

Все участники танцуют под музыку «Морячка». Водящий имитирует мытье палубы. Когда музыка заканчивается, играющие встают в пары. Оставшийся без пары становится водящим.

### «Ловкий юнга»

От каждой команды по три участника. Каждый участник должен пробежать по канату с тарелкой, на которой лежит воздушный шар.



### Конкурс «Самый быстрый моряк»

Участвуют 2 человека. Рядом с каждым стоит стул, на котором лежит одежда (это может быть тельняшка, бескозырка, можно использовать бинокль). По сигналу ведущего участники начинают одеваться. Победит тот, кто первым оденется и скажет: «К морской службе готов».



### Игра «Шарик, лети!»

Участвуют 3-4 мальчика. Каждый получает теннисную ракетку и воздушный шарик. По сигналу они начинают подкидывать шарики ракеткой и двигаться к черте, нарисованной мелом на полу на расстоянии 4-5 метров от старта. Побеждает ребенок, чей шарик первым перелетит за черту.

### «Самый меткий»

Задача каждого участника соревнований – попасть мячиком в ведро (корзину).

### «Морские узлы»

Каждая команда получает по 3 носовых платочка и завязывает на них узел. Затем команды обмениваются платками и развязывают их. Чья команда быстрее, тот и победит.

## Страничка логопеда «Защитники Отечества»

### Понимание военных профессий «Узнай профессию»

Покажи, где танкист? Что он умеет делать?

(где лётчик, пулемётчик, пограничник, моряк, разведчик, радист, артиллерист, десантник)



### Совершенствование словаря глаголов

Подбери действие» (Что делает?)

Артиллерист... (стреляет из пушки) Лётчик... (летает на самолете) Пулемётчик... (строчит из пулемета) Разведчик... (ходит в разведку) Пограничник... (охраняет границу) Десантник... (прыгает с парашютом) Моряк... (служит на корабле)

Совершенствование словаря антонимов «Фильм о войне». Ваня, видел по телевизору фильм о войне.

Из фильма он узнал, кто такие враги, а кто друзья, кто поступает хорошо, а кто плохо.

Предложите ребенку, назвать слова-антонимы: (друг — враг, хорошо — плохо, день — ... (ночь), радость — ... (горе, беда), жара — ... (холод), зло — ..., правда... , хорошо — ..., тяжело — ...» высоко — ..., можно — ..., трудно — ..., быстро — ..., говорить — ..., поднимать — ... храбрость — ... (храбрый),

### 4. «Образуй новое слово»

Если у солдата много силы, он какой? — сильный.

- ❖ смелость — ... (смелый),
- ❖ быстрота — ... (быстрый),
- ❖ ловкость — ... (ловкий),
- ❖ ум — ... (умный),
- ❖ находчивость — ... (находчивый),
- ❖ отвага — (отважный),
- ❖ сила — (сильный).

Храброго солдата назовем (как?) храбрец.

- ❖ удалого — удалец,
- ❖ умелого — умелец.

Быстрый солдат сражается (как?) быстро.

- ❖ смелый — смело,
- ❖ храбрый — храбро.

## Страничка логопеда «Защитники Отечества»

Послушай рассказ. Рассмотрни картинки. Ответь на вопросы. Перескажи что запомнил.

### «Собака-санитар»

*Шла война. Солдат храбро сражался за свою Родину. Но в бою он был ранен в ногу и не мог передвигаться. И вдруг он заметил, как к нему подошел необычный санитар. Это была собака. На спине она несла сумку, в которой был бинт. Раненый перевязал себе ногу. А собака отправилась за помощью. Вернулась она с тремя санитарями. Они переложили бойца на носилки и отнесли в безопасное место. Так собака-санитар спасла жизнь защитнику Родины.*

*Беседа по содержанию текста, вопросы (добиваться полных ответов):*

Как ты думаешь, когда случилась эта история? (Во время войны.)

- \* Что случилось с солдатом?
- \* Почему он не мог передвигаться?
- \* Куда он был ранен?
- \* Кто пришел на помощь солдату?
- \* Что сделал солдат, когда к нему подошла собака?
- \* Что было у собаки на спине?
- \* Почему собака оставила солдата?
- \* Кого она привела с собой?
- \* Что сделали санитары?
- \* Как ты думаешь, что будет с солдатом?
- \* Кого он должен благодарить?



## Страничка психолога Что рассказать о 23 февраля дошкольникам?

Начните с истории возникновения праздника. О том, что давным-давно, в этот день, нашей большой стране понадобилось создать армию, чтобы победить врагов, которые напали на нас. Можно использовать солдатиков, например, чтобы дети вас лучше поняли, и проиграть с ребенком в игровой форме имитировать сражение на поле боя.

В этот праздник мы, по традиции, поздравляем пап, дедушек, братиков и всех мальчиков, как наших защитников

Предлагаю нашим детишкам выучить стихи на 23 февраля и рассказать их папам, дедушкам, дядям и тетям. А также, загадать загадки, разучить пословицы, поговорки.

### Стихи.

Нашей Армии любимой  
День рожденья в феврале.  
Слава ей, непобедимой!  
Слава миру на земле!

Вот такие мы ребята:  
Подрастем — пойдем в солдаты!  
Будем сильные, умелые,  
Будем крепкие и смелые,  
Одно слово — удалцы,  
Как и деды, и отцы!



### Загадки

Подрасту, и вслед за братом  
Тоже буду я солдатом,  
Буду помогать ему  
Охранять свою ...(страну)

Моряком ты можешь стать,  
Чтоб границу охранять  
И служить не на земле,  
А на военном ...(корабле)

Самолет парит, как птица,  
Там - воздушная граница.  
На посту и днем, и ночью  
Наш солдат - военный ...(летчик)

Снова в бой машина мчится,  
Ржут землю гусеницы,  
Та машина в поле чистом  
Управляется ...(танкистом)

Можешь ты солдатом стать  
Плавать, ездить и летать,  
А в строю ходить охота -  
Ждет тебя, солдат,  
... (пехота)

Любой профессии военной  
Учиться надо непременно,  
Чтоб быть опорой для  
страны,  
Чтоб в мире не было  
...(войны)



### Пословицы и поговорки

Родина – мать, умей за неё постоять.  
Тот герой, кто за Родину горой.  
Для Родины своей ни сил, ни жизни не жалеи.  
Жить - Родине служить.  
Нет земли краше, чем Родина наша.

За правое дело сражайся смело.  
Всякому мила своя сторона.  
Смелее иди в бой – Родина стоит за тобой.  
Одна у человека мать, одна и Родина.  
При солнце тепло, при Родине добро.  
Если армия сильна, непобедима и страна.

## Музыкальная страничка Музыкальные игры

### Веселая повторялка-изображалка «СОЛДАТ НА ПОСТУ»

*Ведущий произносит текст, каждый раз меняя действующих лиц и показывая разные жесты, а дети повторяют за ним эти движения.*

Рано утром, на рассвете,  
На посту стоял солдат.  
Генерала он заметил  
Сделал сразу он вот так! (отдал честь)

Рано утром, на рассвете,  
На посту стоял солдат.  
Нарушителя заметил —  
Сделал сразу он вот так! (прицелился)

Рано утром, на рассвете,  
На посту стоял солдат.  
Повариху он заметил —  
Сделал сразу он вот так! (начал работать ложкой)

Рано утром, на рассвете,  
На посту стоял солдат.  
Друга своего заметил —  
Сделал сразу он вот так! (помахал рукой)

Рано утром, на рассвете,  
На посту стоял солдат.  
Девушку он вдруг заметил —  
Сделал сразу он вот так! (послал воздушный поцелуй)

Рано утром, на рассвете,  
На посту стоял солдат.  
Командира он заметил —  
Сделал сразу же вот так! (сделал приседание)



### Игра «Салют»

**РЕКОМЕНДАЦИИ:** В игре участвуют трое взрослых. Они встают в разных местах зала, держа салюттики красного, зеленого, желтого цветов. Детям раздаются салюттики или ленточки тех же цветов, что и у взрослых.

**1-я часть.** Звучит веселый марш.

Дети с пучками лент <sup>«и!»</sup> маршируют по залу в разных направлениях.

По окончании музыки звучит сигнальная мелодия, на которую дети собираются вокруг взрослого, у которого салюттики такого же цвета, как и у них, кричат «Ура!»

**2-я часть.** Звучит вальс.

Все танцуют. Взрослые тоже танцуют, меняясь местами. С окончанием музыки вновь звучит сигнальная музыка и дети снова собираются в три большие группы (по цвету салюттиков) и, высоко подняв салюттики над головой, кричат «Ура!».

**3-я часть.** Звучит музыка польки.

Все двигаются поскачками по залу в разных направлениях. С окончанием музыки на сигнальную музыку, собираются в «Салюты», дружно кричат «Ура!»

## Музыкальная страничка

### Музыкальные игры

#### Полетаем на самолетах

**Цель:** В соответствии с легкой подвижной музыкой передавать образы летящих самолетов. Чувствовать постепенное ускорение музыки и усиление ее звучания в начале произведения. Различать направление мелодии вверх и вниз в конце произведения, меняя скорость и направление движения.

**Описание:** Дети свободно стоят на всей площади игровой комнаты.

**ТАКТЫ 1-8.** Заводят моторы самолётов, вращая перед грудью руками, согнутыми в локтях.

Движение постепенно ускоряется. В конце второго такта разводят руки в стороны.

**ТАКТЫ 9-24.** Легко бегут в рассыпную

**ТАКТЫ 25-29.** Самолеты летят на аэродромы.  
**ТАКТЫ 30-32.** Самолеты приземляются - дети опускаются на одно колено.



#### Мы шагаем как солдаты

Муз. Д. Трубачев

Сл. Д. Трубачев

1. Мы мальчишками отважными растем,  
Придет время, все мы в армию пойдем:  
Будем Родину надежно охранять,  
Чтобы люди в ней могли спокойно спать.

#### Стихотворение (автор неизвестен)

Сегодня праздник всех мужчин  
И подрастающих мальчишек!  
Спокойно, в мире жить хотим,  
Без синяков и шишек.

Чтоб в небе чистом нам всегда  
Светило ярко солнце.  
И нежность лучиков его  
Просилось к нам в оконце.

Хотим сказать спасибо вам —  
Отцам, дедам и братьям —  
И от души вам подарить  
Добро, тепло объятий.

#### ПРИПЕВ:

А пока мы шагаем как солдаты,  
Все мы дружные и смелые ребята.  
Раз! Два! Левый! Мы идем!  
Да еще красиво, слажено поем!  
Раз! Два! Левый! Мы идем!  
Да еще красиво, слажено поем!

1. Чтобы нам на страже Родины стоять,  
Организм свой надо строго закалять:  
Чтоб зарядка и прогулка каждый день  
И хотелось гнать подальше свою лень.

#### ПРИПЕВ:

А пока мы шагаем как солдаты,  
Все мы дружные и смелые ребята.  
Раз! Два! Левый! Мы идем!  
Да еще красиво, слажено поем!  
Раз! Два! Левый! Мы идем!  
Да еще красиво, слажено поем!



***Новости детского сада «Нашим Героям !!!»  
Гордимся верим в вас и ждём домой с Победой!!!***

На кануне Дня Защитника Отечества, наш детский сад принял участие в поздравление наших героев , которые сейчас мужественно защищают нашу родину , свою страну. Коллектив детского сада собрал посылки для участников СВО в которые вложил не только вещи первой необходимости , вкусные угощения, но и частичку своей доброты , любви и веры в «Победу», а ребята с удовольствием добавили теплые пожелания для каждого героя, чтобы войны России в День защитника Отечества понимали, что их поддерживает вся страна.!!!



Выпуск подготовили: редактор Епишина А.В. – педагог-психолог; воспитатели: Лапунова Е.А, Демкин А.Е., Щербинина С. М, Лазарева Н. А. , Антонова Н. В., Денисова А.Р., Е.А., Карасёва К.М., Шаманова С.К Борискина Л.А., Налетова Е.Л; Андреева, Кнапова В.В., Милостых Ю.А., Учитель логопед: Ткачева В.Н., Педагог- психолог Епишина А.В. , Ливар О.И., Музыкальные руководители: Харитоновна И.В., Конопелько Е.М., инструктор по физической культуре: Литвинова Л. К. Бугакова О. Н,