



# Росток

Информационно - познавательная газета о жизни,  
событиях, буднях и праздниках детского сада.  
Январь 2024

Тема номера:

**Р**астим

**О**даренных

**С**ообразительных

**Т**рудолюбивых

**О**чаровательных

**К**репышей

## «НОВОГОДНИЙ КАНИКУЛЫ»



### Читайте в номере

« Новогодние каникулы первой младшей группы «Солнышки

« Новогодние каникулы!»

« Как мы провели новогодние – январские выходные...!»

« Новогодние каникулы - чудесная пора!»



« Новогодние каникулы у ребят из группы «Сибирячки»

« Мои новогодние каникулы»

«Подвижные игры и конкурсы для детей в зимние каникулы»

*Новости группы «Солнышки»  
«Новогодние каникулы первой младшей  
группы «Солнышки»*

Беззаботно смеясь  
Пробежали детишки,  
Позабыв в этот час  
Про кроватки и книжки  
Кто-то лыжи возьмет;  
Кто-то санки и с горки.  
Кто-то песни поет,  
Хороводя у елки.



## Новости группы «Светлячки» «Новогодние каникулы!»


Новогодние праздники - это сказочное время не только для детей, но и для их родителей. Ведь это отличная возможность вспомнить свое детство, повеселиться от души, а еще сблизиться с детьми и стать для них настоящими друзьями. Отдых в период новогодних каникул должен быть не только полезным, но и увлекательным, чтобы дети вспоминали об этом с радостью и позитивом.

В первый рабочий день после новогодних каникул, ребята наперебой рассказывали, что же интересного происходило за прошедшие десять дней.

- Новый год встречали дома с мамой, папой, Лерой и Дениской. Мы много убирала снег во дворе, катались с горки, ходили на горки к Химику. Об этом нам рассказала Милана.



Впечатлениями о проведенных праздниках и каникулах поделился Даниил М. Он очень эмоционально показывал жестах и пытался произносить слова, где он был, а переводчиком была мама Юлия Андреевна. Все новогодние каникулы семья провела на берегу замечательного и всеми любимого



озера Байкал, катались всей семьей с байкальских горок, ели вкуснейшего омуля, следили за ледяными торосами.

Никита в мельчайших подробностях рассказал, как проходил Новый год, о том, где провел каникулы. Навещал бабушку, ходили семьей на лыжную базу «Снежинка» и там катались с трех горок, ездили к ледяному городку на площади кататься на горке.

Данил П. в каникулы катался на горке и просто гулял.

Погода баловала в новогодние каникулы, посылая нам теплые деньки, которыми все воспользовались в свое удовольствие. Все же, следует проявить немного желания и активности, и зимние каникулы для ребенка могут превратиться в маленькую планету занимательных увлечений, интересного досуга и эмоционального наслаждения. В его памяти это станет самым теплым и приятным воспоминанием, связанным с проведением совместного досуга с родителями.

Воспитатели: Е.В. Лаврова



*Новости группы «Букварята»  
« Новогодние каникулы!»*

Праздник новый год, самый сказочный для детей, но уж, очень быстро пролетели новогодние каникулы. Новый год принёс нашим деткам много радостных ощущений, веселье, неподдельные детские эмоции и переживания. Ведь этот праздник ждут и взрослые и дети. Он полон сюрпризов, поздравлений, подарков и развлечений.

После новогодних каникул, ребяташки, придя в детских сад – делились своими яркими впечатлениям. С большим интересом рассказывали, где они побывали, какие подарки им подарили. Ребята рассказывали, как они встречались со своими родственниками, которые приехали поздравить их, как проводили время с друзьями. Ездили кататься на коньках, горках, а некоторые из них путешествовали вместе со своими родителями на Озере Байкал и улетал в тёплые страны.



*Новости группы «Акварельки»  
« Как мы провели новогодние – январские выходные...!»*

Снежки, санки, снеговики, снежные крепости, каток- коньки и хоккей, поездки в теплые страны - этот список зимних развлечений про которые на перебой рассказывали дети после новогодних каникул. По рассказам детей каникулы прошли на славу и это радует. Дети подзарядились хорошим настроением, оздоровились, а самое главное провели со своими родителями много времени. Наперебой ребята рассказывали, как они помогали на Новый год родителям на кухне, какие кушали салаты, ну и конечно какие подарки подарил Дед Мороз.

Вот фото отчет о проведенных Новогодних – Январских выходных.



*Новости группы «Карпузы»  
« Новогодние каникулы - чудесная пора!»*



Главная прелесть новогодних каникул – они общие: и дети, и взрослые отдыхают и, наконец, проводят время вместе. Это время новых впечатлений и интересных историй.

В младшей группе «Карпузы» с радостью поделились своими яркими впечатлениями о проведённых насыщенных и интересных новогодних каникулах.

Яркие впечатления от проведенного времени еще останутся надолго у наших ребят, так как наши каникулы выдались замечательными!



*«Снег пушистый укрывает и деревья, и дома.  
Огоньки сияют ярко – нынче детям не спалось,  
Ведь сегодня всем подарки вручит Дедушка Мороз.  
И под ёлочкой новогодней шумный яркий хоровод,  
Это значит, что сегодня мы встречаем Новый Год!»*




# Новости группы «Сибирячки»

## «Новогодние каникулы у ребят из группы «Сибирячки»




Новогодние праздники связаны с ожиданием чего-то необычного. Новый год – это, в первую очередь, волшебный праздник. А значит – праздник абсолютного волшебства, в котором добрый Дедушка Мороз дарит самые лучшие подарки, а сказка превращается в реальность. Новогодние каникулы это тоже волшебная сказка для ребят и их родителей



Наши ребята и их родители не теряли времени даром, а с пользой провели эти замечательные дни.

Ведь зима – прекрасное время года для оздоровления и развлечения для всей семьи. Вика, Ваня, Ярослава и Ульяна гуляли по снежному лесу и катались с горок на ватрушках и снегоходах. Также Вика, Ульяна и Женя посетили ледяной городок, с интересом рассмотрели все ледяные фигуры и с радостью фотографировались с этими фигурами. Ярослава, Ваня, Ева и Ульяна посетили детскую комнату, где было очень весело и ребята с удовольствием лазали и прыгали по мягким шарикам и батутам. Каждый год Лиля со своей семьей в новогодние каникулы ездит в город Иркутск на сказочное представление. А сколько счастливых фотографий теперь у ребят в семейном альбоме около новогодней елочке. Ульяна в костюме «Снежинки» около елочке. Гриша у елочке с братом Сашей, с папой в новогоднем колпачке, и с любимой мамочкой. Ева и Лиля с сестрой, счастливые у елочке стоят. Детям и взрослым хочется продлить чудесное праздничное настроение, и ребята поделились своими яркими воспоминаниями и принесли свои фотографии, рассказали, где побывали на каникулах и мы в группе оформили фотовыставку: «Наши Новогодние каникулы». Новогодние каникулы остались в памяти наших ребят настоящим, волшебством.




## Новости группы «Смешарики» « Мои новогодние каникулы»

Новый год - замечательный праздник, который с большим удовольствием ждут и взрослые и дети. А **новогодние каникулы** - это волшебное время **Нового года**, морозных январских дней, когда можно играть в зимние игры на улице, ходить в гости, посещать кинотеатры, музеи, выставки, путешествовать. Это время новых впечатлений и интересных историй.

группа «Смешарики» с радостью поделились своими яркими впечатлениями о проведенных насыщенных и интересных **каникул**, приняв участие в городском флешмобе #Янедомосед – 2024».

Ребята совместно с родителями приносили **фотографии**, сочиняли рассказы, истории о проведенном времени, а воспитатель ярко оформила выставку. Дети с удовольствием делились незабываемыми впечатлениями.

Зимние **каникулы** - чудесная пора. Яркие впечатления от проведенного времени еще останутся надолго, так как наши **каникулы** выдались замечательными!





## Музыкальная страничка «Новогодние каникулы»



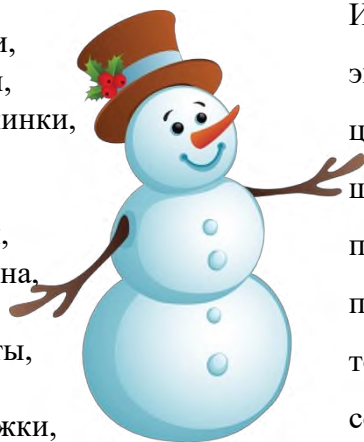
### Веселая игра со словами на внимание «Что висит на ёлке?»

Взрослый читает стихи, в которых перечислены всевозможные елочные украшения.

**Задача детей** — внимательно слушать и, если прозвучит слово, обозначающее не елочное украшение, а что-то совершенно другое, подать «знак протеста», например, хлопнуть в ладоши.

Что висит на ёлке?

Шишки да иголки.  
Пестрые хлопушки,  
Вредные старушки,  
Хрустальные снежинки,  
Рваные ботинки,  
Ватные игрушки,  
Горелые ватрушки,  
Зверушки из картона,  
Сырые макароны,  
Ванильные конфеты,  
Полезные советы,  
Разноцветные флажки,  
Золотые огоньки,  
В красной шапке Дед Мороз,  
Пулемет и пылесос.



### игра «Веселые снежки»

Группа делится на две команды. Малыши становятся с ватными «снежками» на расстоянии 5 шагов от родителей. У мам и пап в руках украшенный тазик или ведерко. В него нужно попасть «снежками». Тазик держат в руках и ловят в него «снежки». Как только подходит определенный ребенок, тазик берет его родитель. Победит команда с наибольшим количеством «снежков» в тазике.

### игра «Собери Снеговика»

Из ватмана вырезаются детали снеговика (два экземпляра): три круга разных размеров. Из цветной бумаги: глаза, рот, нос—морковка, ведро, шарф, метелка. Вызванные дети по команде на полу возле елки быстро собирают из предложенных деталей снеговиков. Побеждает тот, кто аккуратнее, быстрее и правильнее соберет снеговика, используя все заготовленные детали.



### игра «Два прихлопа, два притопа»

Все движения выполняются по тексту:

Два прихлопа, два притопа - (дети выполняют хлопки, притопы)

Горки, ухабы, (волнообразные движения руками)

Раз снежочек, два снежочек – («лепят» снежки)

Снежные бабы. ("рисуют" руками силуэт снежной бабы)

Бег на месте, бег на месте, (бегут на месте)

Зайчики! Зайчики! (показывают руками "ушки")

Ну-ка, дружно, ну-ка, вместе -

Девочки! (откликаются девочки)

Мальчики! (откликаются мальчики).

В конце игры можно провести соревнование: кто дружнее, громче откликнется – девочки, или мальчики.

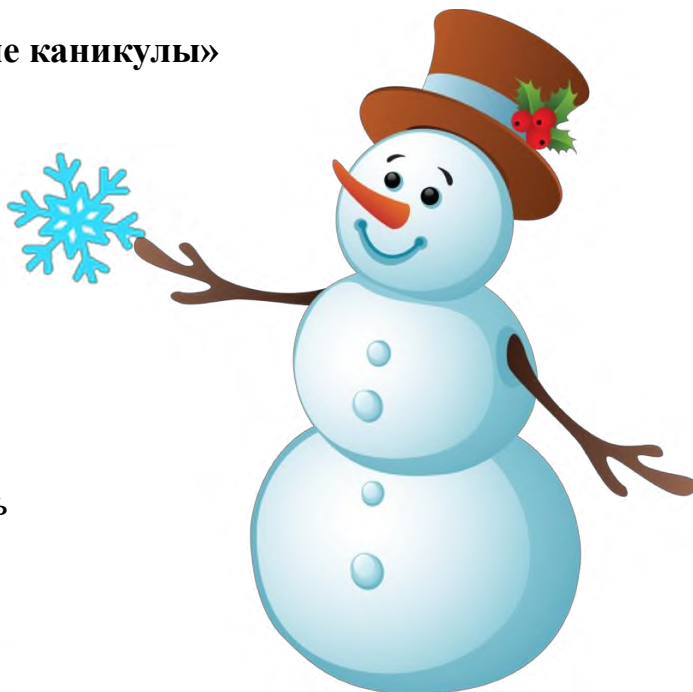


**«Зимние каникулы»**

Выбегаем весело из дверей  
Мы спешим на улицу поскорей  
Ведь зима за окнами, оглянись  
Зимние каникулы начались  
Стаями слетаются снегири  
Будто зажигаются фонари  
Эти дни морозные будем мы ценить  
Будем санки снежные лепить

**Припев:**

Ура, у нас каникулы  
За окнами зима  
Ура, у нас каникулы  
Ликует детвора  
Мороз зовёт на улицу  
В снежки играть пора  
Ура, у нас каникулы  
Ура, ура, ура!



Снег летит и кружится всё сильнее  
На коньках катаемся кто быстрее  
Дружно сели в сани мы впятером  
И помчались с горочки мы с ветерком  
Лыжи быстроходные и хоккей  
Спорта нет полезнее для друзей  
Будем веселиться мы и дружить  
Зимние каникулы вместе проводить

**Припев:**

Ура, у нас каникулы  
За окнами зима  
Ура, у нас каникулы  
Ликует детвора  
Мороз зовёт на улицу  
В снежки играть пора  
Ура, у нас каникулы  
Ура, ура, ура!





Предлагаем вам игры для детей, которые можно провести как дома, так и в детском саду. Среди всего разнообразия игр и конкурсов вы непременно найдете именно то, что подойдет вам и сделает зимние каникулы незабываемые.

#### «Собери снежинки»



На всю длину комнаты растягивается мишура. К ней крепятся бумажные снежинки. Чтобы детям было легче, не пытайтесь клеить бумагу к мишуре слишком плотно. Выбирают двух человек и завязывают им глаза платком. До тех пор, пока играет музыка, ребята должны успеть собрать все снежинки.



#### «Снежки»

Из бумаги скатываются белые снежки. Для удобства детей делят на две равные команды. Эту игру можно провести несколькими способами. Например, высыпать комки на пол и попросить детей под музыку собрать их в корзинки. Или же другой вариант. Установить корзину на стене и провести соревнование по снежному баскетболу. Чья команда забросит больше снежков, та и считается победителем конкурса.

#### Конкурс «Смешинка»

Очень веселая игра для маленьких деток. Дети садятся в круг, а ведущий каждому раздает новое имя. Например, снеговик, сосулька, елочка, подарок, Дед Мороз. Затем он каждому по очереди задает простые вопросы: «Где ты живешь?», «Что тебе подарили на День рождения?», «Как зовут твоего лучшего друга?», «Какое твое любимое блюдо?». Но вся хитрость в том, что отвечать нужно на вопросы своими новыми именами. На каждый вопрос дается один и тот же ответ. Получается каламбур, но смеяться никому нельзя. Кто ослушался, выходит из круга. Побеждает в конкурсе самый серьезный.

#### «Коробочка с секретом»



Вам понадобится несколько пустых коробок разного размера. В самую маленькую положите приз. Затем поместите ее в другую коробку, и так несколько раз. Дети садятся в круг и передают друг другу коробку, открывая по одной из них. Победил тот, в чьих руках окажется последняя – с заветным призом.



#### «Схватил — победил»

На пол выкладываются всевозможные игрушки: мячи, куклы, паровозики, плюшевые медведи. Участники танцуют вокруг кучи предметов. Затем, когда музыка заканчивается и ведущий произносит: «Стоп!», каждый ребенок должен успеть схватить две игрушки. Кому досталась одна, выбывает из игры.

#### «Ловкий бросок»



Снегурочка держит в руках обруч, украшенный яркой мишурой. Команда становится в нескольких метрах от него и забрасывает в него мелкие снежки из бумаги. По окончании снежки подсчитывают. Где снежков больше, та команда и считается победителем.

## Страничка логопеда

### « Новогодние каникулы ! »

Уважаемые родители!




Предлагаю вашему вниманию артикуляционную гимнастику.

Артикуляционные упражнения способствуют укреплению мышц речевого аппарата, формируют правильные, полноценные движения артикуляционных органов (языка, губ, нижней челюсти).

Поэтому артикуляционная гимнастика необходима детям, имеющим речевые нарушения.



Название	Правильная артикуляция	Количество повторений
«Улыбочка»	Растянуть губы в улыбке. Губы сомкнуты, зубы сомкнуты.	Удерживать такое положение на счет до 10
«Трубочка»	Вытянуть губы вперед (зубы сжаты)	Удерживать такое положение на счет до 10.
«Улыбка»- «Трубочка»	Чередовать упражнения «Трубочка» и «Заборчик»	Чередовать 5 раз – «трубочка», 5 раз – «улыбка»
«Заборчик»	Широко улыбнуться, показать сжатые зубы (зубы в правильном прикусе)	Удерживать такое положение на счет до 10.
«Накажем непослушный язычок»	Широкий плоский кончик языка пошлепать губами, произносить «пя-пя-пя»	Повторять 10 раз
«Лопаточка»	Широкий плоский кончик языка положить на нижнюю губу, сказав один раз «пя». Язык не должен двигаться. Рот чуть-чуть приоткрыт.	Удерживать такое положение на счет до 10. Повторить 2-3 раза.
«Иголочка»	Сделать узкий кончик языка, ребенку объяснить, как будто хочешь дотянуться до стола. Язык не должен двигаться. Рот чуть-чуть приоткрыт.	Удерживать такое положение на счет до 10. Повторить 2-3 раза.
«Лопаточка»- «Иголочка»	Чередуем упражнение «лопаточка» и упражнение «иглолочка»	Чередовать: 5 раз – лопаточка, 5 раз – иглолочка
«Чистим зубы» 	Открыть широко рот, улыбнуться, показать зубы. Затем кончиком языка «чистить зубы» изнутри, двигая им вправо и влево (сначала нижние зубы, затем верхние). Губы улыбаются все время, нижняя челюсть не двигается.	Повторить по 5-6 движений в каждую сторону
«Часики»	Приоткрыть рот, высунуть язык и двигать им вправо-влево от одного угла рта до другого.	Повторить по 5-6 движений в каждую сторону.
«Качели»	Широко открыть рот, высунуть язык и двигать им от верхних зубов к нижним зубам. Нижняя челюсть не двигается, зубы не прикусывают язык.	Повторить по 5-6 движений в каждую сторону.



## *Страничка психолога* *« Чем занять ребенка на зимних каникулах»*

Эти каникулы можно провести весело и с пользой, чтобы малыши не заскучали. А еще можно заняться творческим развитием ребенка, чтобы он был готов к занятиям в школе и детском саду и не забыл программу. Ведь две недели — достаточный срок, чтобы расслабиться, и после них тяжело будет снова вливаться в учебный процесс.

Взрослым всегда легко занять себя: у них есть домашние хлопоты, хобби, куча разных дел, которые не выполнишь в рабочее время. Но чем занять ребенка на зимних каникулах?

У нас есть несколько зимних идей с детьми, которые подойдут как любителям активного отдыха на природе, так и домоседам, предпочитающим прогулкам домашние посиделки.

Вот несколько идей, как провести новогодние каникулы с детьми:

- ❖ Устройте домашний театр.
- ❖ Сыграйте в настольные игры.
- ❖ Устройте снежный бой
- ❖ Посмотрите вместе фильм
- ❖ Посетите спектакль в театре.
- ❖ Приготовьте печенье вместе.
- ❖ Устроить зимнюю фотосессию.
- ❖ Лепить снеговиков.
- ❖ Покатайтесь на городском катке.



Выпуск подготовили: редактор Епишина А.В. – педагог-психолог; воспитатели: Лапунова Е.А, Демкин А.Е., Щербинина С. М., Антонова Н. В., Денисова А.Р., Карасёва К.М., Шаманова С.К Борискина Л.А., Налетова Е.Л; Лаврова Е.В., Зонова Н.П., Андреева И.Е., Лазарева Н. А. , Кнапова В.В., Милостых Ю.А., Учитель логопед: Ткачева В.Н., Педагог- психолог Епишина А.В. , Ливар О.И., Музыкальные руководители: Харитоновна И.В., Конопелько Е.М., инструктор по физической культуре: Литвинова Л. К. Бугакова О. Н,